





① 小三角形  
(小鳥的嘴)

② 圓形  
(小鳥的頭)

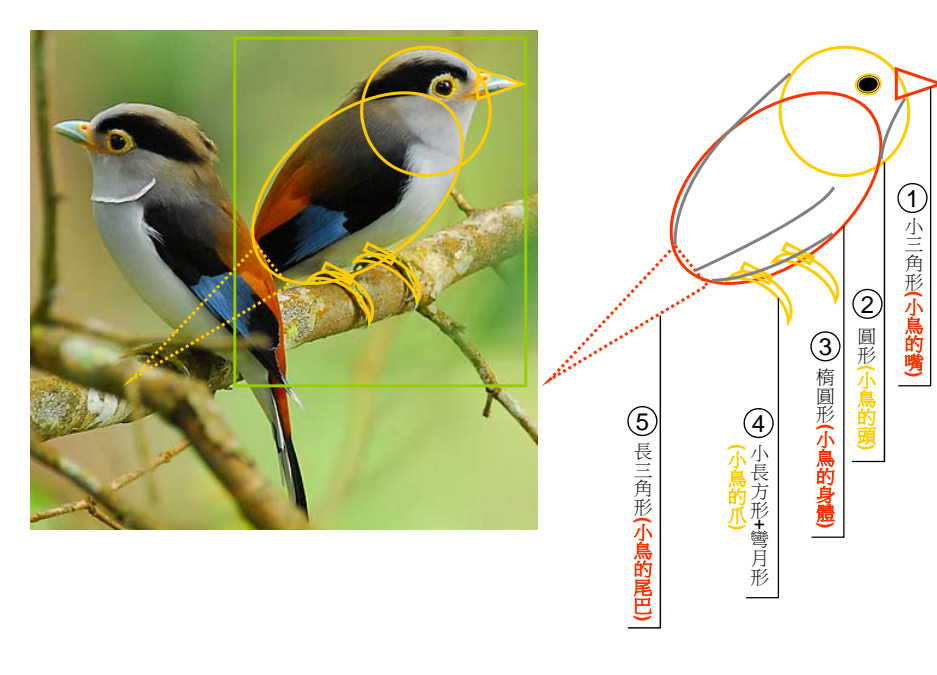
③ 橢圓形  
(小鳥的身體)

④ 小長方形+彎月形  
(小鳥的爪)

⑤ 大三角形  
(小鳥的尾巴)

**小鳥簡單的解體圖**  
所有小鳥都可以拆開成:  
1) 小三角形(小鳥的嘴)  
2) 圓形(小鳥的頭)  
3) 橢圓形(小鳥的身體)  
4) 小長方形+彎月形(小鳥的爪)  
5) 大三角形(小鳥的尾巴)

有了這些基本形狀，便可以再稍微修改線條，加上眼睛，小鳥的初形便會出來。




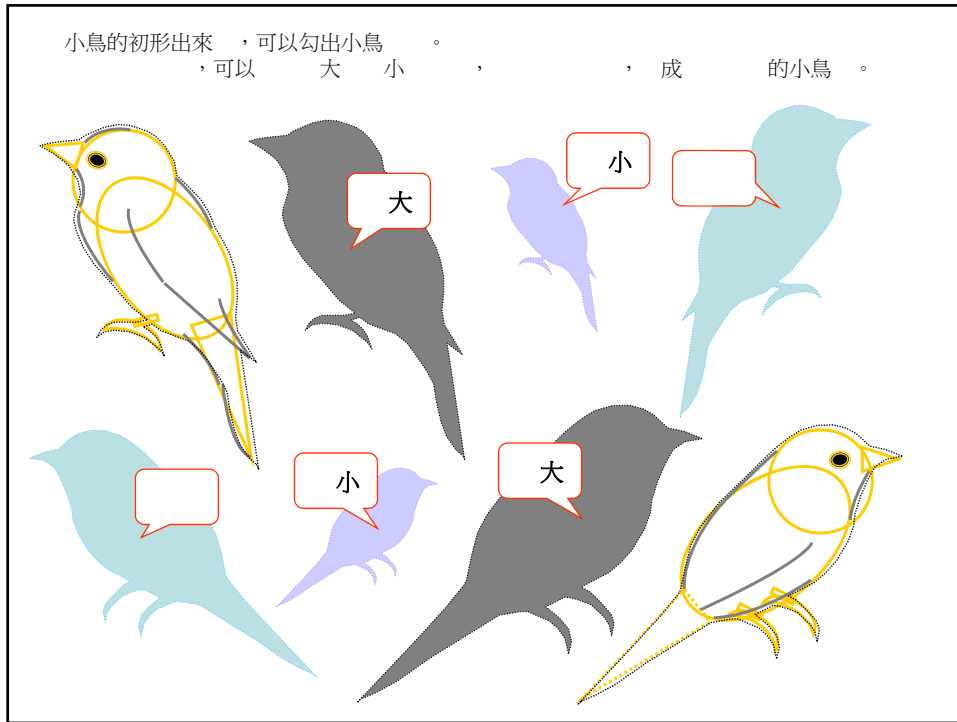
① 小三角形  
小鳥的嘴

② 圓形  
小鳥的頭

③ 橢圓形  
小鳥的身體

④ 小長方形+彎月形  
小鳥的爪

⑤ 長三角形  
小鳥的尾巴



雀鳥 是停 便是 。  
 的雀鳥 ， 那一 。



© Choo Tse Chien

**的雀鳥簡單的解體圖**

停 的小鳥一 ，所有小鳥都可以拆開:

- 1)圓形 (小鳥的頭)
  - 2)小三角形(小鳥的嘴)
  - 3)橢圓形(小鳥的身)
  - 4)大三角形(小鳥的尾)
  - 5)小長方形+彎月形(小鳥的爪)
- 再加上 6) 長三角形( ) 7) 一 的長橢圓形( )

